



TÀI LIỆU HƯỚNG DẪN DÀNH CHO HỌC VIÊN

<http://lms.tnue.edu.vn/>

# HƯỚNG DẪN SỬ DỤNG

---

## HỆ THỐNG ĐÀO TẠO TRỰC TUYẾN LMS

---

Thái Nguyên - 2022





# TÀI LIỆU HƯỚNG DẪN DÀNH CHO HỌC VIÊN

<http://lms.tnue.edu.vn/>

## Nội dung

---

1. Đăng nhập hệ thống, thiết lập tài khoản .....	3
2. Tham gia vào các học phần đã đăng ký .....	6
3. Làm bài tập Giáo viên giao.....	8
4. Làm bài thi, bài kiểm tra.....	9
5. Xem điểm bài kiểm tra, bài thi .....	12



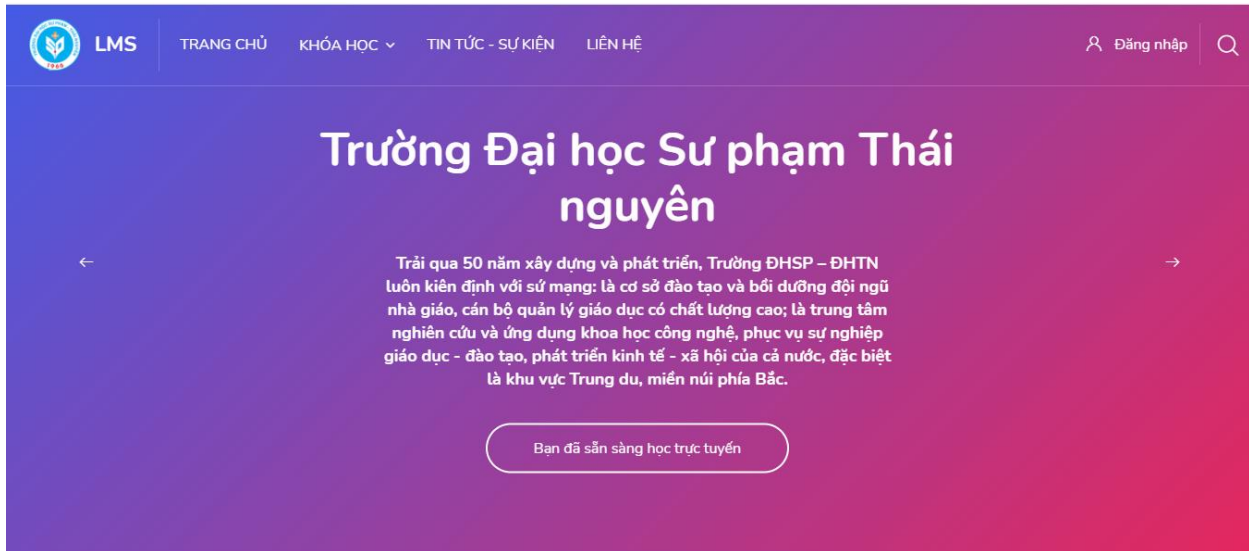


# TÀI LIỆU HƯỚNG DẪN DÀNH CHO HỌC VIÊN

<http://lms.tnue.edu.vn/>

## 1. Đăng nhập hệ thống, thiết lập tài khoản

- Học viên truy cập vào hệ thống từ địa chỉ: <http://lms.tnue.edu.vn/>
- Bấm vào nút đăng nhập ở góc trên cùng bên phải.



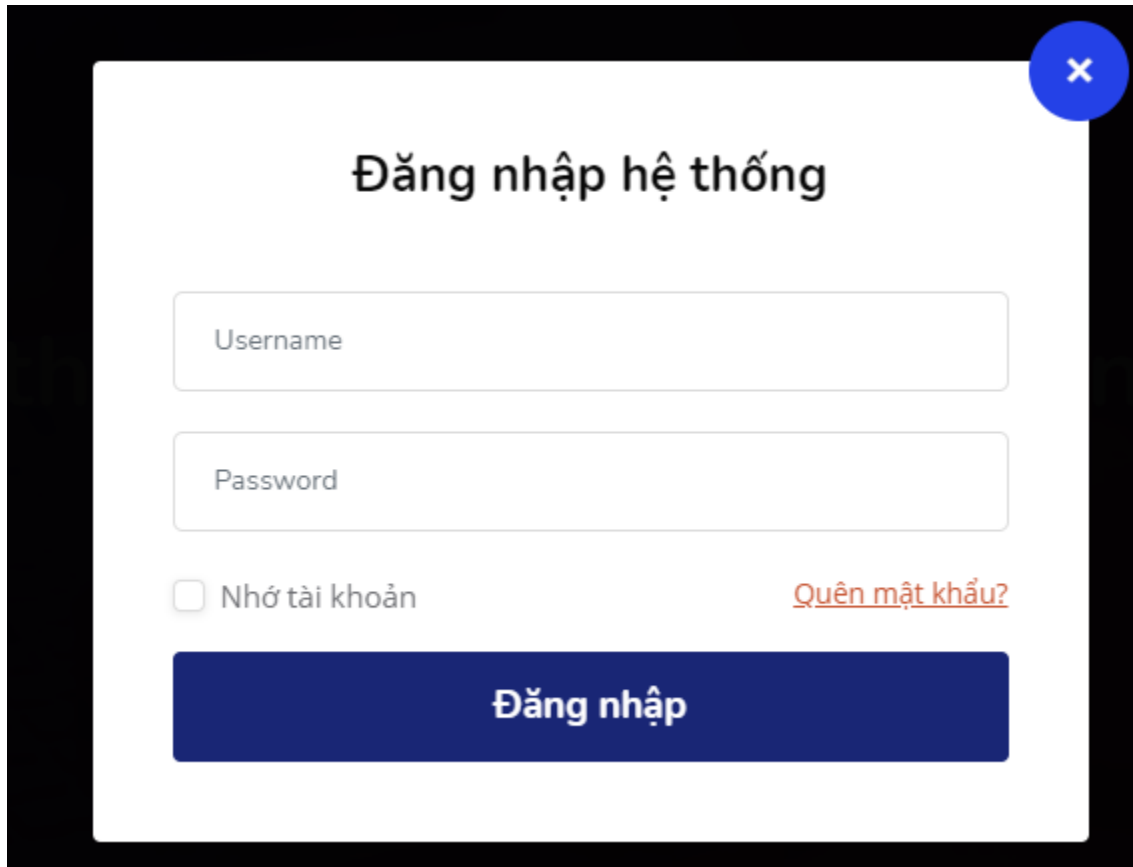
- Nhập **tên đăng nhập** và **mật khẩu**.





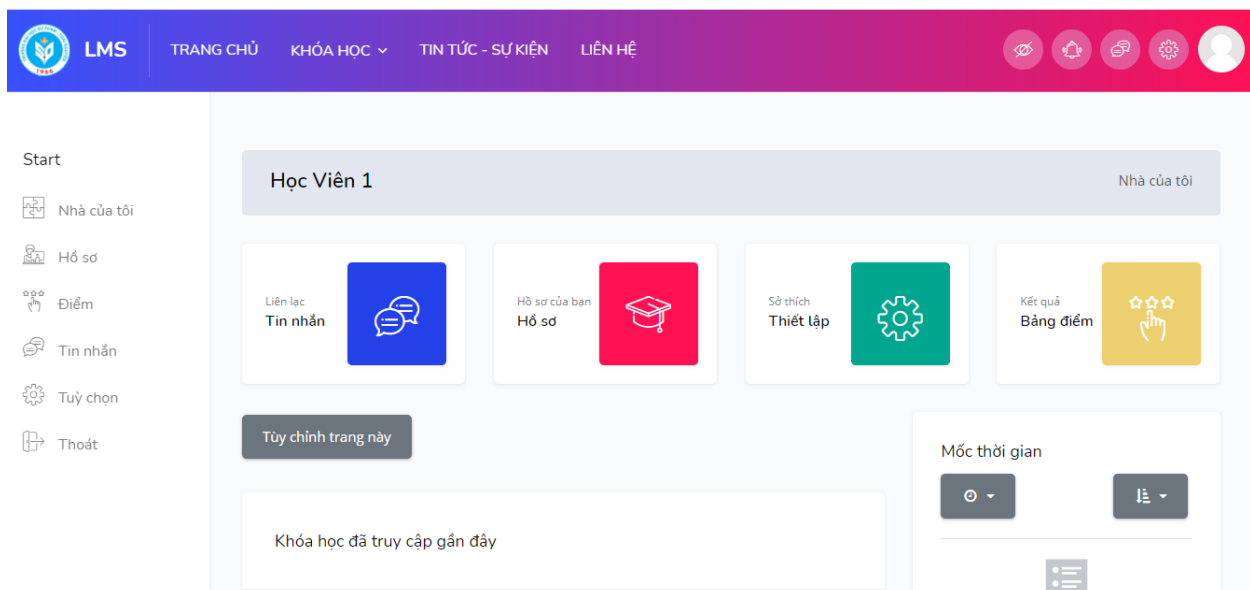
# TÀI LIỆU HƯỚNG DẪN DÀNH CHO HỌC VIÊN

<http://lms.tnue.edu.vn/>



The screenshot shows a login form titled "Đăng nhập hệ thống". It includes a "Username" input field, a "Password" input field, a checkbox for "Nhớ tài khoản", and a link for "Quên mật khẩu?". A large blue button labeled "Đăng nhập" is at the bottom. A blue close button with an 'X' is in the top right corner.

- Sau khi đăng nhập xong, giao diện hệ thống như sau:



The screenshot shows the LMS dashboard. The top navigation bar includes "LMS", "TRANG CHỦ", "KHÓA HỌC", "TIN TỨC - SỰ KIỆN", and "LIÊN HỆ". The main content area features a "Start" sidebar with options like "Nhà của tôi", "Hồ sơ", "Điểm", "Tin nhắn", "Tùy chọn", and "Thoát". The main area displays "Học Viên 1" and "Nhà của tôi" at the top. Below are four cards: "Liên lạc Tin nhắn", "Hồ sơ của bạn Hồ sơ", "Sở thích Thiết lập", and "Kết quả Bảng điểm". There is also a "Tùy chỉnh trang này" button and a "Mốc thời gian" section.





# TÀI LIỆU HƯỚNG DẪN DÀNH CHO HỌC VIÊN

<http://lms.tnue.edu.vn/>

- Học viên tiến hành thiết lập lại các thông tin liên quan cho tài khoản như: **đặt lại mật khẩu, thiết lập ảnh đại diện, địa chỉ email, múi giờ hiển thị, ...**
- **Lưu ý:** để bảo đảm an toàn thông tin, việc đặt lại mật khẩu ngay từ lần truy cập đầu tiên là điều bắt buộc đối với học viên. Để đặt lại mật khẩu, bấm vào biểu tượng người dùng phía trên cùng bên phải, chọn mục **“Hồ sơ”**:

- Sau đó học viên chọn mục **"Sửa hồ sơ cá nhân"**

- Giao diện mục **“Tùy chọn”**.





# TÀI LIỆU HƯỚNG DẪN DÀNH CHO HỌC VIÊN

<http://lms.tnue.edu.vn/>

The screenshot shows the LMS interface with a purple header. The left sidebar contains a 'Start' menu with options: Nhà của tôi, Hồ sơ, Điểm, Tin nhắn, **Tùy chọn** (highlighted), and Thoát. The main content area is titled 'Tùy chọn' and contains two columns of settings. The first column, 'Tài khoản người dùng', lists: Sửa hồ sơ cá nhân, **Đổi mật khẩu**, Ngôn ngữ ưa thích, Tùy chọn diễn đàn, Trình soạn thảo văn bản, Tùy chọn khóa học, Cài đặt ưu tiên cho lịch, Tùy chỉnh tin nhắn, and Tùy chỉnh thông báo. The second column, 'Điểm badges', lists: Quản lí các huy hiệu, Tùy chọn huy hiệu, and cài đặt huy hiệu.

- Sinh viên, học viên chọn “**Đổi mật khẩu**”, tiến hành nhập vào **mật khẩu hiện tại** và **mật khẩu mới (có xác nhận lại)** và **bấm lưu** để thay đổi:

This screenshot is similar to the previous one, but the 'Đổi mật khẩu' option in the 'Tài khoản người dùng' list is highlighted with a blue rectangular box. Additionally, the 'Tùy chọn' option in the left sidebar is also highlighted with a blue rectangular box.

## 2. Tham gia vào các học phần đã đăng ký

- Sau khi đăng nhập học viên vào menu “**Nhà của tôi**” để xem danh sách các học phần đã đăng ký học trên hệ thống.
- Tiến hành lựa chọn học phần cần tương tác từ danh sách hiển thị





# TÀI LIỆU HƯỚNG DẪN DÀNH CHO HỌC VIÊN

<http://lms.tnue.edu.vn/>

- Truy cập vào học phần để thực hiện các nội dung học tập:

- Sinh viên, học viên có thể xem được toàn bộ nội dung của môn học đã được giáo viên đưa lên: các bài học, bài tập, tài liệu học tập, các đề thi, các yêu cầu của giáo viên, ...





# TÀI LIỆU HƯỚNG DẪN DÀNH CHO HỌC VIÊN

<http://lms.tnue.edu.vn/>

LMS TRANG CHỦ KHÓA HỌC TIN TỨC - SỰ KIỆN LIÊN HỆ

Giảng viên Lần cập nhật cuối 20 November 2020

Share

VÀO KHÓA HỌC

Quản trị nhân sự trong trường THCS

Khóa học mới ★★★★★ (2)

5 học viên đăng ký 5 topics

Vào khóa học

THÔNG TIN KHÓA HỌC


Bài giảng	6
Kiểm tra	1
Thời lượng	3 hours
Trình độ kỹ năng	All level
Ngôn ngữ	English
Đánh giá	Yes

de Do Van Loc

**YÊU CẦU CẦN ĐẠT**

1. Phân tích được yêu cầu về năng lực nghề nghiệp của giáo viên và cán bộ quản lý cơ sở giáo dục phổ thông

## 3. Làm bài tập Giáo viên giao

- Sinh viên, học viên bấm vào biểu tượng bài tập  **Assignment** để xem bài tập về nhà được giáo viên gửi. Sinh viên, học viên có thể xem được các thông tin tổng quan về bài tập: nội dung bài tập, trạng thái nộp bài (đã nộp hay chưa, đã được chấm điểm chưa, hạn chót nộp bài, thời gian còn lại để có thể nộp bài, có thể soạn chú thích nội dung nộp bài để giáo viên có thể nắm thêm thông tin):

Hướng dẫn học tập

✓ CHỦ ĐỀ 1: YÊU CẦU PHÁT TRIỂN ĐỘI NGŨ GIÁO VIÊN, CÁN BỘ QUẢN LÝ TRONG TRƯỜNG THCS

- ✓ Hướng dẫn học tập chủ đề 1 file
- ✓ Video Chuẩn nghề nghiệp giáo viên phổ thông và Chuẩn hiệu trưởng video
- ✓ Kiểm tra trắc nghiệm Chủ đề 1 quiz

✓ CHỦ ĐỀ 2: ĐÁNH GIÁ THỰC TRẠNG ĐỘI NGŨ CÁN BỘ QUẢN LÝ, GIÁO VIÊN, NHÂN VIÊN TRONG TRƯỜNG THCS

✓ CHỦ ĐỀ 3: XÂY DỰNG VÀ TỔ CHỨC THỰC HIỆN KẾ HOẠCH PHÁT TRIỂN ĐỘI NGŨ CÁN BỘ QUẢN LÝ, GIÁO VIÊN, NHÂN VIÊN TRONG TRƯỜNG THCS

GIỚI THIỆU MODUL 02  
QUẢN TRỊ NHÂN SỰ TRONG TRƯỜNG

Mục trước HƯỚNG DẪN HỌC TẬP CHỦ ĐỀ 1 Kiểm tra trắc nghiệm Chủ đề 1 Tiếp theo







# TÀI LIỆU HƯỚNG DẪN DÀNH CHO HỌC VIÊN

<http://lms.tnue.edu.vn/>

- Sinh viên, học viên tải file bài tập giáo viên làm về và làm bài tập theo thời hạn (**hạn chót**) giáo viên giao. Làm xong sinh viên, học viên bấm vào nút “**Nộp bài tập**” để tiến hành nộp bài: upload các file đính kèm và bấm lưu để nộp bài.

- Sau khi nộp bài tập, giao diện như hình dưới. Sinh viên có thể xem được các thông tin về bài tập đã nộp, có thể sửa lại hoặc xóa bài đã nộp nếu chưa hết hạn nộp:

## 4. Làm bài thi, bài kiểm tra





# TÀI LIỆU HƯỚNG DẪN DÀNH CHO HỌC VIÊN

<http://lms.tnue.edu.vn/>

- Học viên chọn đề thi hoặc bài kiểm tra cần làm từ nội dung môn học. Như ví dụ là bài “**Kiểm tra năng lực**”. Có thể xem thông tin tổng quan về đề thi: **thời gian bắt đầu và kết thúc việc có thể thực hiện thi, thời gian thi, cách thức chấm điểm**. Bấm nút “**Bắt đầu kiểm tra**” để thực hiện bài thi.

Hướng dẫn học tập

Cách tính điểm: Lần cao nhất

**Tóm tắt làm bài trước đây của bạn**

Attempt	State	Điểm / 10,00	Xem lại
1	Đã kết thúc Submitted Friday, 20 November 2020, 2:56 PM	8,00	Xem lại
2	Đã kết thúc Submitted Saturday, 21 November 2020, 1:27 PM	0,00	Xem lại
3	Đã kết thúc Submitted Tuesday, 24 November 2020, 3:50 PM	0,00	Xem lại
4	Đã kết thúc Submitted Tuesday, 24 November 2020, 9:26 PM	0,00	Xem lại

**Lần cao nhất: 8,00 / 10,00.**

Thực hiện lại đề thi

[← Mục trước](#) VIDEO CHUẨN NGHỀ NGHIỆP GIÁO VIÊN PHỔ THÔNG VÀ CHUẨN HIỆU TRƯỞNG [Hướng dẫn học tập chủ đề 2](#) [Tiếp theo →](#)

- Giao diện sau khi bấm nút **Bắt đầu kiểm tra**:

Tổng quan **Nội dung** Thảo luận > **Kiểm tra trắc nghiệm Chủ đề 1** 100

Hướng dẫn học tập

**Kiểm tra trắc nghiệm Chủ đề 1**

Bài kiểm tra trắc nghiệm dành cho học viên sau chủ đề 1.

Nội dung câu hỏi trắc nghiệm là những kiến thức tổng quan trong bài giảng chủ đề 1

Thời gian làm bài

Bài kiểm tra của bạn sẽ có giới hạn thời gian là 30 phút. Khi bạn bắt đầu, đồng hồ sẽ bắt đầu đếm ngược và không thể tạm dừng. Bạn phải hoàn thành bài kiểm tra của mình trước khi nó hết hạn. Bạn có chắc chắn muốn bắt đầu ngay bây giờ không?

**Bắt đầu làm bài**

[← Mục trước](#) VIDEO CHUẨN NGHỀ NGHIỆP GIÁO VIÊN PHỔ THÔNG VÀ CHUẨN HIỆU TRƯỞNG [Thảo luận và khóa học](#) [Hướng dẫn học tập chủ đề 2](#) [Tiếp theo →](#)

- Hệ thống sẽ hỏi sinh viên, học viên có muốn thi ngay không. Bấm nút **Bắt đầu làm bài** để tiến hành thi:





# TÀI LIỆU HƯỚNG DẪN DÀNH CHO HỌC VIÊN

<http://lms.tnue.edu.vn/>

Quản trị nhân sự trong trường THCS Người hướng dẫn: Giảng viên 1 Điểm & nhiệm vụ

CHỦ ĐỀ 1: YÊU CẦU PHÁT TRIỂN ĐỘI NGŨ GIÁO VIÊN, CÁN BỘ QUẢN LÝ TRONG TRƯỜNG THCS > Kiểm tra trắc nghiệm Chủ đề 1 14% hoàn thành

< Tổng quan Nội dung Thảo luận > Kiểm tra trắc nghiệm Chủ đề 1 100

Hướng dẫn học tập

- ✓ CHỦ ĐỀ 1: YÊU CẦU PHÁT TRIỂN ĐỘI NGŨ GIÁO VIÊN, CÁN BỘ QUẢN LÝ TRONG TRƯỜNG THCS
  - ✓ Hướng dẫn học tập chủ đề 1 file
  - ✓ Video Chuẩn nghề nghiệp giáo viên phổ thông và Chuẩn hiệu trưởng video
  - ✓ Kiểm tra trắc nghiệm Chủ đề 1 quiz
- ✓ CHỦ ĐỀ 2: ĐÁNH GIÁ THỰC TRẠNG ĐỘI NGŨ CÁN BỘ QUẢN LÝ, GIÁO VIÊN, NHÂN VIÊN TRONG TRƯỜNG THCS
- ✓ CHỦ ĐỀ 3: XÂY DỰNG VÀ TỔ CHỨC THỰC HIỆN KẾ HOẠCH PHÁT TRIỂN ĐỘI NGŨ CÁN BỘ QUẢN LÝ, GIÁO VIÊN, NHÂN VIÊN TRONG TRƯỜNG THCS

Điều hướng câu hỏi

**Quản trị nhân sự trong trường trung học cơ sở**

1 2 3 4 5

Kết thúc làm bài ...

CÂU HỎI 1

- Sau khi hoàn thành bài thi hoặc bất cứ khi nào muốn nộp bài thi, bấm nút “**Kết thúc làm bài**”. Hệ thống sẽ tổng hợp thông tin làm bài và cho phép quay lại tiếp tục thi nếu còn thời gian khi sinh viên, học viên bấm nút “**Trở lại làm bài**”. Sinh viên bấm nút “**Nộp bài và kết thúc**” để kết thúc quá trình thi. Lúc này sinh viên sẽ không thể can thiệp được vào bài thi đã làm ngay cả khi vẫn còn thời gian làm bài.

Hướng dẫn học tập

- ✓ CHỦ ĐỀ 1: YÊU CẦU PHÁT TRIỂN ĐỘI NGŨ GIÁO VIÊN, CÁN BỘ QUẢN LÝ TRONG TRƯỜNG THCS
  - ✓ Hướng dẫn học tập chủ đề 1 file
  - ✓ Video Chuẩn nghề nghiệp giáo viên phổ thông và Chuẩn hiệu trưởng video
  - ✓ Kiểm tra trắc nghiệm Chủ đề 1 quiz
- ✓ CHỦ ĐỀ 2: ĐÁNH GIÁ THỰC TRẠNG ĐỘI NGŨ CÁN BỘ QUẢN LÝ, GIÁO VIÊN, NHÂN VIÊN TRONG TRƯỜNG THCS
- ✓ CHỦ ĐỀ 3: XÂY DỰNG VÀ TỔ CHỨC THỰC HIỆN KẾ HOẠCH PHÁT TRIỂN ĐỘI NGŨ CÁN BỘ QUẢN LÝ, GIÁO VIÊN, NHÂN VIÊN TRONG TRƯỜNG THCS

Thống kê làm bài trước đây của bạn

Attempt	State	Điểm / 10,00	Xem lại
1	Đã kết thúc Submitted Friday, 20 November 2020, 2:56 PM	8,00	Xem lại
2	Đã kết thúc Submitted Saturday, 21 November 2020, 1:27 PM	0,00	Xem lại
3	Đã kết thúc Submitted Tuesday, 24 November 2020, 3:50 PM	0,00	Xem lại
4	Đã kết thúc Submitted Tuesday, 24 November 2020, 9:26 PM	0,00	Xem lại
5	In progress		

Tiếp tục lần kiểm tra cuối cùng

← Mục trước VIDEO CHUẨN NGHỀ NGHIỆP GIÁO VIÊN PHỔ THÔNG VÀ CHUẨN HIỆU TRƯỞNG Hướng dẫn học tập chủ đề 2 Tiếp theo →





# TÀI LIỆU HƯỚNG DẪN DÀNH CHO HỌC VIÊN

<http://lms.tnue.edu.vn/>

- Khi bấm “**Nộp bài và kết thúc**”, sinh viên, học viên cần xác nhận thông tin một lần nữa:

The screenshot shows the LMS interface with a confirmation dialog box titled "Xác nhận" (Confirmation). The dialog box contains the text: "Bạn chuẩn bị chấm dứt lần thi này. Một khi đã chấm dứt bạn sẽ không thể thay đổi đáp án của mình nữa." (You are about to end this exam. Once you end it, you will not be able to change your answers.) Below the text are two buttons: "Nộp bài và kết thúc" (Submit and end) and "Hủy bỏ" (Cancel). The background shows the "Kiểm tra năng lực" (Ability Test) page with a "Summary of attempt" table and a "Quiz navigation" panel.

- Sinh viên có thể xem lại Kết quả làm bài thi:

The screenshot shows the LMS interface with the quiz results page. The page displays the following information:

- Bắt đầu vào lúc** (Started at): Friday, 24 April 2020, 10:20 AM
- State** (State): Finished
- Kết thúc lúc** (Ended at): Friday, 24 April 2020, 10:36 AM
- Thời gian thực hiện** (Time taken): 16 phút 46 giây (16 minutes 46 seconds)
- Điểm** (Score): 0,00 out of 10,00 (0%)

The question details are as follows:

- Câu hỏi 1** (Question 1): Không trả lời (Not answered), Đạt điểm 5,00 (Score 5.00), Đặt cờ (Flag).
- Chức năng quản lý tuyển sinh cho phép xét Tuyển thí sinh theo các phương án** (Admission management function allows for selecting students based on various options).
- Select one:**
  - a. Chỉ xét điểm thi tốt nghiệp (Only consider graduation exam scores)
  - b. Không xét duyệt (Do not review)
  - c. Xét duyệt học bạ và điểm thi tốt nghiệp (Review school record and graduation exam scores)
  - d. Chỉ xét duyệt học bạ (Only review school record)
- Câu trả lời của bạn sai.** (Your answer is wrong.)
- The correct answer is:** Xét duyệt học bạ và điểm thi tốt nghiệp (Review school record and graduation exam scores)

## 5. Xem điểm bài kiểm tra, bài thi





# TÀI LIỆU HƯỚNG DẪN DÀNH CHO HỌC VIÊN

<http://lms.tnue.edu.vn/>

- Trên menu bên trái, sinh viên, học viên chọn mục “**Điểm số**” để xem thông tin về điểm thi hoặc điểm kiểm tra:

Phone : 0247.308.3232 E-mail : info@thienan.vn Vietnamese (vi) Học Viên

Ph... tạo: Xem: User report

Nhà c... Điểm số / Quản trị điểm / User report

**Điểm số**

General

Điểm số

General

Điểm số

General

General

General

Điểm số

General

Chủ đề 1 : Unistudent

Chủ đề 2 : Unimark

Chủ đề 3 : Unitees

Chủ đề 4 : Unisystem

Nhà của tôi

Trang chủ hệ thống

**User report - Học Viên**

Overview report User report

Mục điểm	Calculated weight	Điểm	Khoảng	Phần trăm	Phản hồi	Contribution to course total
<b>Phần mềm quản lý đào tạo</b>						
Bài giảng Elearning Unistudent	24.39 %	0.00	0-100	0.00 %		0.00 %
Assignment	24.39 %	80.00	0-100	80.00 %	Feedback comments	19.51 %
Nhóm chức năng quản lý danh mục	24.39 %	100.00	0-100	100.00 %		24.39 %
Kiểm tra năng lực	2.44 %	10.00	0-10	100.00 %		2.44 %
Nhóm chức năng quản lý tuyển sinh	24.39 %	100.00	0-100	100.00 %		24.39 %
<b>Tổng khóa học</b>	-	<b>290.00</b>	<b>0-410</b>	<b>70.73 %</b>		-

